

使用说明书

90*130mm

展开尺寸:130*540mm

C:20 M:0 Y:100 K:8

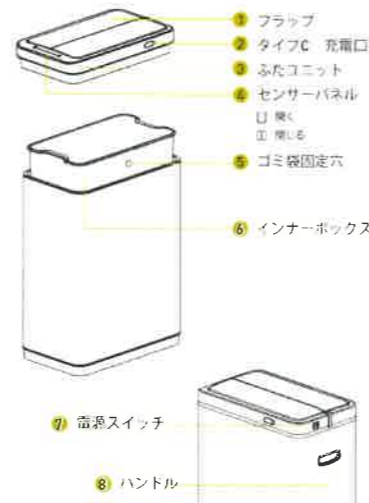
EKO SENSIBLE ECO LIVING



取扱説明書
X-WING
センサービン
EK9387R

この度は X-WING センサービンをご購入いただきありがとうございます。
ご使用になる前にこの取扱説明書をお読みいただきますようお願い申し上げます。
なおイラストは現品と異なる場合がございますので予めご了承ください。

部品リスト



電源の供給

このごみ箱はUSBコードとACアダプター(付属していません)に接続することによって電源の供給または充電ができます。

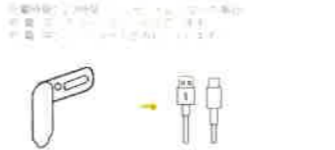
1 電源コードへの接続

ふたユニットの側面にあるタイプCの充電口と反対側はACアダプター(付属していません)とコンセント電源に電源コードをつないでください。
電源が供給されます。



2 充電方法

ふたユニットの側面にあるタイプCの充電口と反対側はACアダプター(付属していません)とコンセント電源またはUSBポートのある電源にコードをつないでください。



電源の入り切り

1 ふたユニットの側面にある電源スイッチで電源を入れてください。



2 センサーパネルが点灯します。スタンバイモードの時センサーパネルのLEDライトは6秒ごとに点滅します。



操作方法

1 センサーモード

センサーの感知範囲:



5分間のカウントダウン:

パネルの上から20cm以内まで近くセンサーに感知するように手をかざしてください。全てのLEDライトが点滅します。



5分間のカウントダウン:

LEDライトが一つずつ点灯して5分間のカウントダウンをします。5分経つとLEDが自動的に消えます。カウントダウン中に海外製センサーに触れると元に戻って5分間のカウントダウンが始まります。

ふたを開けたままにする方法:
海外製センサーに物が当たっている間はふたは開いたままになります。またセンサーパネル上のタッチボタンに触れると閉じられます。

2 マニュアルモード

センサーを使わないで、センサーパネルの「タッチボタン」を押してふたを開くことができます。この場合ふたは、同じくセンサーパネル上の「タッチボタン」が押されるまで開いたままになります。

「タッチボタン」を長く押し続けてください。ふたが閉じられます。

「タッチボタン」を長く押し続けてください。ふたが開きます。

「タッチボタン」を長く押し続けてください。ふたが閉じます。

「タッチボタン」を長く押し続けてください。ふたが開きます。

ゴミ袋の交換

ごみの種類によってゴミ袋を使用するかどうかご確認ください。

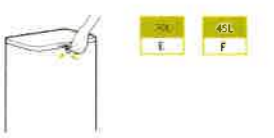
1 ゴミ袋上部のひもを引っ張ってしっかりと袋を閉じてください。(EKOのゴミ袋または袋を閉じるひもつきのゴミ袋をご使用の場合はゴミ袋を引き出してください。)



2 ゴミ袋をインナーボックスの上部で折り返してください。

たぶついたゴミ袋をゴミ袋固定穴に外から内側に向かって通して内側から強く引っ張ってください。

ゴミ袋がインナーボックスにへばりつきます。



EKO アクセサリーガイド

専用袋と消臭フィルターを使ってより良い効果を発揮してください。

専用袋

ひもがついていますが、袋をひきださず、袋の口を閉じたままに使用してください。



袋のサイズガイド

ゴミ箱の大きさ	該当サイズ	品番	袋の大きさ
3L-6L	A	EK33701	35X40
7L-9L	B	EK33702	40X45
10L-15L	C	EK33703	45X50
18L-21L	D	EK33704	55X55
25L-35L	E	EK33705	53X70
40L-60L	F	EK33706	65X75
50L-90L	G	EK33707	65X85
18L-28L	F-1	EK33706-1	49X68

商品の梱包明細

ふたx1 本体x1 インナーバスケットx1
取扱説明書x1

トラブルシューティング

ライトがつかない。

電源スイッチがONになっているか確認してください。
充電されているか確認してください。

廃棄のための必要なお知らせ

この商品は二次元的な廃棄物の使用を目的として設計されています。
その目的での使用にご適宜ください。保証が適用されず、危険な場合があります。
この商品は玩具ではありません。小さなお子様が遊ばないようご注意ください。
小さなお子様が使用する場合は、保護者の監視下で使用してください。
この商品はプラスチック製です。燃やさないでください。また、火気から遠ざけてください。
ふたは乾いた布で乾拭きし、本体は乾いた布で拭いてください。洗剤は使用しないでください。
ごみを移動する時は引きずらないで、必ず持ち上げて移動させてください。
海外での使用は出来ません。
ペットがセンサーボタンパネルに触れないようにご注意ください。

JAPAN 株式会社 保証書

この度はEKO商品をご購入いただきありがとうございます。
本保証書は以下記載の範囲により無料修理を行うことを約束するものです。
再発行いたしませんので、お買い上げ時のレシートと併せて大切に保管してください。

品名	保証期間	保証内容
センサービン	お買い上げ日より1年間	本体の故障
インナーボックス	お買い上げ日より1年間	本体の故障
専用袋	お買い上げ日より1年間	本体の故障
消臭フィルター	お買い上げ日より1年間	本体の故障
取扱説明書	お買い上げ日より1年間	本体の故障



※販売店様へ
本保証書はお客様へのアフターサービスの手続きを明確にするものです。
販売時に所定事項をご記入の上、お買取りにお渡しください。
※印刷ミスなどの場合、無効となる場合がありますので必ずお読みください。

無料修理規定

- 保証書または取扱説明書の注意書きに従い正常な使用方法で保証期間内に故障した場合に、無料修理をさせていただきます。
- 保証期間内でも以下の場合は有料修理となります。
 - ①使用上の誤った操作、不当な改造などによる故障および損傷
 - ②落下、転倒などによる故障および損傷
 - ③火災、地震、水害、落雷などの天災事変、公害などによる故障および損傷
 - ④屋外で使用した場合の故障および損傷
 - ⑤過酷な条件のもとで使用されたことによる故障および損傷
- 本保証書の表示がない場合
- 梱包箱、ラベルなどに英語で複数年保証の記載があっても、日本国内での保証は1年となります。
- 本保証はEKO商品を日本国内でご購入・ご使用される場合にのみ有効です。

⚠️ ご注意 故障や修理の原因となりますのでご注意ください

- ゴミ箱の上に物がかけないでください。
- 傾いているフタを無理やり閉めないでください。
- 落としたり強い衝撃を与えないでください。
- 容量以上にゴミを入れないでください。
- 水の子に濡らさないでください。
- 雷った場所での使用はご遠慮ください。