- しなければいけないことを示しています
- してはいけないことを示しています。

## ⚠ 警告

- アルカリ電池のみをご使用ください。マンガン電池では動きません。
- 正しいサイズの電池をご使用ください。
- 長期間ご使用にならないときは電池を取り外してください。
- 環境保護のため使用済みの電池はお住まいの市町村のルールに従って捨ててください。
- センサーパネルはきれいに掃除してください。汚れるとセンサーが作動しなくなる恐れがあります。
- 電池の向きを間違って入れないでください。短時間動きますが故障や液漏れの原因となります。
- 新しい電池と使いかけの電池を混ぜないでください。故障の原因となります。
- アルカリ乾電池以外は使用しないでください。充電式電池は使用しないでください。
- ゴミ箱以外の目的で使用しないでください。
- お子様が中に入って遊ばないようにしてください。危険です。
- 水分の多い布でふかないでください。固く絞った布で汚れをふき取りそのあと乾拭きしてください。電子部品が入っているので水分の多い布をご使用になると故障の恐れがあります。
- 移動するとき引きずらないでください。床を傷める恐れがあります。必ず持ち上げて移動してください。
- 自動で開いたふたを手で押して閉じないでください。 故障の原因となります。
- 熱源や直射日光に長くさらさないでください。 変形の恐れがあります。
- ふたを水で洗わないでください。故障します。

## 構成部品名称:

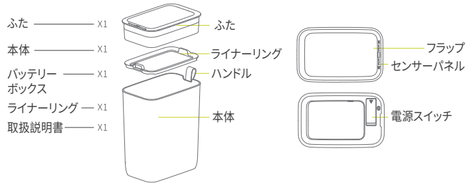


## 商品情報

主な材質：ポリプロピレン、ABS、シリコン、電気部品
特　　徴：赤外線センサー、 タッチスイッチ、IC
本体重量：1.15Kg
電　　源：単4電池x4本

## 操作説明

### 1 バッテリーの取り付け

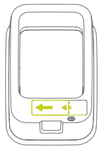

① ふたを裏返してバッテリーカバーをスライドさせて開いてください。

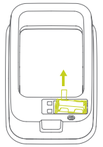

② リボンを引っ張ってバッテリーボックスを取り出してください。

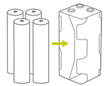

③ 単4電池を4個取り付けてください。

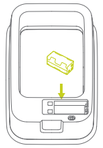

④ バッテリーボックスを元の位置に戻してください。
この時リボンが必ず下に来るようにしてください。

### 2 電源ON

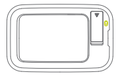

ふたの裏側の電源スイッチをONにしてください。
センサーパネルのライトが点灯します
ライトが消えたらセンサーは準備完了です。

センサーが使用可能な状態のとき6秒ごとに真ん中のライトが点滅します。

### 3 袋の取り付け

ふたを取り外してライナーリングを取り外してください。

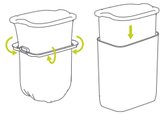

ゴミ袋をライナーリングに折り返して巻きつけてライナーリングとともに本体に入れてください。

www.eko.com.cn

### 4 センサー

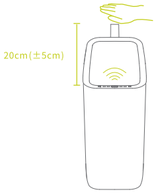


センサーパネルの上方20cm(プラスマイナス5cm)に手かものをかざすとふたは自動的に開きます。
センサーの範囲内から手が外れると5秒後にふたは自動的に閉じます。
注意: 手で押してふたを閉じないでください。

### 5 開けっ放しモード

タッチスイッチによる開きっぱなしにする方法:
"≤"を押すとふたが開きます。
この時"＝"を押すまでふたは開きっぱなしになります。
センサーによる平開きっぱなしにする方法:
センサーの範囲に手かものをかざしておくと手をセンサー範囲から外すまで開きっぱなしになります。

### 6 ディスプレーシグナルガイド

| | | |
|---|---|---|
| ① スタンバイモード | | 中央のライトが5秒ごとに点滅します。 |
| ② センサーで開くとき | | 左から右に5個のライトが点灯します。 |
| ③ 自動でふたが閉じるとき | | 右から左にライトが消灯します。 |
| ④ タッチスイッチで開いたとき | | "≤"を押します。すべてのライトが付きっぱなしになります。 |
| ⑤ タッチスイッチで閉じるとき | | "＝"を押します。すべてのライトが一斉に消えます |

### 7 バッテリー電力

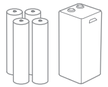

4個の新しい単4アルカリ電池をご使用ください。
一日20回の開閉で3か月から6か月ご使用になれます。

## EKO JAPAN 株式会社　保証書

この度は EKO 商品をご購入いただき誠にありがとうございます。
本保証書は以下記載内容により無料修理を行うことをお約束するものです。
再発行いたしませんので、お買上げ時のレシートと共に大切に保管してください。

| | | |
|---|---|---|
| 品　　番 | | |
| 品　　名 | | |
| 保　証　期　間 | お買上げ日より１年間 | |
| ※お買上げ日 | 年　月　日 | レシート貼付位置 |
| ※販売店 | 住所 | |
| | 名称 | |
| | 電話 | （　　） |

Sample

≪販売店様へ≫
本保証書はお客様へのアフターサービスの実施と責任を明確にするものです。
販売時に所定事項をご記入の上、お客様にお渡しください。
※印欄にご記入の無い場合、無効となる場合がございますので必ずご記入ください。

### 無料修理規定

1. 保証書または取扱説明書の注意書きに従い正常な使用方法で保証期間内に故障した場合に、無料修理をさせていただきます。
2. 保証期間内でも以下の場合は有料修理となります。
   (1)使用上の誤った操作、不当な改造などによる故障および損傷
   (2)落下、転倒などによる故障および損傷
   (3)火災、地震、水害、落雷などの天災事変、公害などによる故障および損傷
   (4)屋外で使用した場合の故障および損傷
   (5)過酷な条件のもとで使用され生じた故障および損傷
   (6)消耗品
   (7)本保証書のご提示がない場合

- 梱包箱、ラベルなどに英語で複数年保証の記載があっても、日本国内での保証は１年となります。
- 本保証は EKO 商品を日本国内でご購入・ご使用される場合にのみ有効です。

## ⚠ ご注意　故障や破損の原因となりますのでご注意ください。

- ゴミ箱の上に腰かけないでください。
- 開いているフタを無理やり閉めないでください。
- 落としたり強い衝撃を与えないでください。
- 容量以上にゴミを入れないでください。
- 火のそばに置かないでください。
- 湿った場所での使用はご遠慮ください。

EKO JAPAN 株式会社
〒141-0031 東京都品川区西五反田 8-12-10 杉山ビル
TEL 0120-261-897
営業時間 9:00 – 12:00 / 13:00 – 17:00 ( 土・日・祝日を除く )
ホームページ http://www.eko-japan.co.jp

EKO SENSIBLE ECO LIVING

MORANDI SMART SENSOR BIN

# INSTRUCTIONS

EK6287