EKO® SENSIBLE ECO LIVING



USE INSTRUCTIONS

MORANDI SMART SENSOR BIN

EK6288

モランディスマートセンサービンを選んでいただきありがとうございます。
ご使用になる前にこの取扱説明書をよくお読みください。
イラストは実際とは異なることがございますのでご了承ください。

部品名称

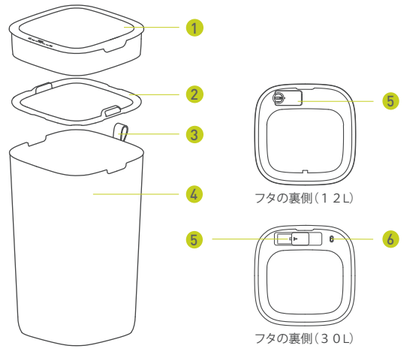

1 ふた　2 袋抑え　3 取っ手　4 本体
5 バッテリーカバー　6 電源スイッチ

製品情報

素材：ポリプロピレン、ABS樹脂、シリコン樹脂、電子部品
特徴：赤外線センサー、タッチスイッチ、IC
　　アルカリ電池は商品に含まれません。
仕様バッテリー：12L　単3　x　2本
　　30L　単3　x　4本

電源の供給

（アルカリ電池とアダプターは商品に含まれません。）

1 12L：フタを裏返しにして下さい。
　バッテリーカバーのロックを解除してカバーを取り外してください。

30L：フタを裏返しにして下さい。
　バッテリカバーを押しながらスライドさせて取り外してください。

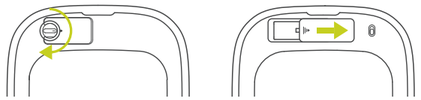

12L　30L

2 新しいアルカリ電池をバッテリーボックスの中の指示に従って向きを確認しながら入れてください。

* 向きを間違えても一定期間動きます。この時液漏れを起こして商品が壊れる恐れがあります。
* 電池の向きは間違えないようにご注意ください。
* 充電式の電池及びマンガン電池はご使用になれません。

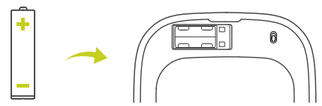

アルカリ電池

電源のON/OFF

12Lの場合

1 ＝を3秒間押してください。　電源が入ります。

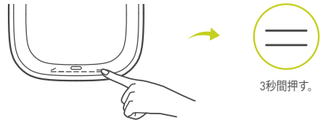

3秒間押す。

2 センサーパネルのライトが点灯し電源が入ります。
電源が入りスタンバイモードの時はLEDが6秒ごとに点滅します。

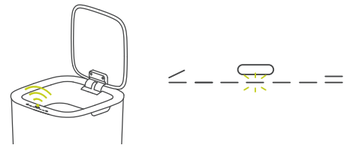

3 電源を切る場合。
＝ ボタンを3秒間押してください。電源が切れます。

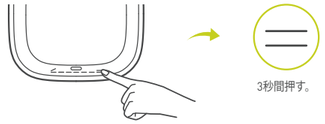

3秒間押す。

電源のON/OFF

30Lの場合

1 ふたを裏返して電源スイッチをONにして下さい。

2 センサーパネルのライトが点灯し電源が入ります。
電源が入りスタンバイモードの時はLEDが6秒ごとに点滅します

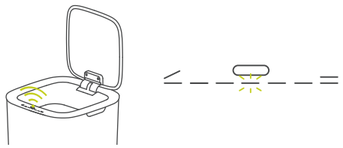

3 電源を切る場合
電源スイッチをOFFにして下さい。

操作方法

1 センサーモード

センサーによる開閉

手か物をセンサーパネルの上方約25cmにかざしてください。
全てのLEDが点灯します。

LEDは1秒ごとに1個消灯しすべてが消えたらフタが閉じます。

フタを開いたままにする方法。
手か物をセンサーパネルの上方25CMに当て続けてください。
フタは開いたままになります。
またはタッチボタンを使用してふたを開けてください。
フタは開いたままになります。
この時タッチボタンを使用しないとフタは閉じません。

2 マニュアルモード

“ ∠ ”タッチボタンを使用してフタを開いた場合、＝　”ボタンを押さないとフタは閉じません。

“ ∠ ”ボタンを軽く押してください。
フタが開きます。
“ ＝ ”ボタンを軽く押してください。
フタが閉じます。

*フタは手で無理やりに開閉しないでください。本体が壊れる恐れがあります。

*フタを開けっ放しにしておくと20分後に自動で閉じます。

ごみ袋の交換方法。

ごみの内容によりゴミ袋をご使用になるかどうかはご判断ください。

1 ゴミ袋のひもを引っ張り、しっかりと結んでからゴミ袋を取り出します。
（EKO専用ゴミ袋の場合）

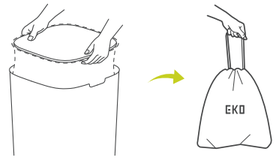

2 袋抑えを取り出し中にゴミ袋を通してから外に向けて折り返してください。
そのまま袋抑えを元の位置に戻してください。

12L	30L
C	E

部品明細

フタ x 1、本体 x 1、ライナーリング x 1、
バッテリーボックス x 1(30Lのみ)、取扱説明書 x 1

EKO JAPAN 株式会社 保証書

この度は EKO 商品をご購入いただき誠にありがとうございます。

本保証書は以下記載内容により無料修理を行うことをお約束するものです。

再発行いたしませんので、お買上げ時のレシートと共に大切に保管してください。

Sample

品　　番	
品　　名	
保証期間	お買上げ日より１年間
※お買上げ日	年　月　日
※販売店	住所・店名 ㊞ 電話　（　　）

レシート貼付位置

《販売店様へ》

本保証書はお客様へのアフターサービスの実施と責任を明確にするものです。

販売時に所定事項をで記入の上、お客様にお渡しください。

※印欄にで記入の無い場合、無効となる場合がございますので必ずで記入ください。

無料修理規定

1.保証書または取扱説明書の注意書きに従い正常なご使用方法で保証期間内に故障した場合に、無料修理をさせていただきます。

2.保証期間内でも以下の場合は有料修理となります。

(1)使用上の誤った操作、不当な改造などによる故障および損傷

(2)落下、転倒などによる故障および損傷

(3)火災、地震、水害、落雷などの天災事変、公害などによる故障および損傷

(4)屋外で使用した場合の故障およで損傷

(5)過酷な条件のもとで使用され生じた故障および損傷

(6)消耗品

(7)本保証書のご提示がない場合

梱包箱、ラベルなどに英語で複数年保証の記載があっても、日本国内での保証は1年となります。

本保証は EKO 商品を日本国内でご購入・ご使用される場合にのみ有効です。

- ゴミ箱の上に腰かけないでください。
- 開いているフタを無理やり閉めないでください。
- 落としたり強い衝撃を与えないでください。
- 容量以上にゴミを入れないでください。
- 火のそばに置かないでください。
- 湿った場所での使用はご遠慮ください。

EKO® JAPAN 株式会社
〒 141-0031 東京都品川区西五反田 8-10-1
TEL 0120-261-897
営業時間 9:00 – 12:00 / 13:00 – 17:00（土・日・祝日を除く）
ホームページ http://www.eko-japan.co.jp